



Aquitaine



Observatoire 2022 de l'élevage bovin viande dans les Pyrénées-Atlantiques

D'APRÈS LES DONNÉES IPG 2012 A 2022 – NOUVELLE TYPOLOGIE TRAITEMENT CHAMBRES DÉPARTEMENTALES D'AGRICULTURE

L'ENSEMBLE DES SYSTÈMES BOVINS (LAIT ET VIANDE)



Les effectifs en 2022

- **4 520 exploitations bovines** dans les Pyrénées-Atlantiques.
- **107 960 vaches** sont présentes au 1^{er} janvier 2023 dont 80 % de vaches de races à viande.
- **138 640 animaux vendus** dont 49 % en ventes boucherie et 51 % en ventes élevage.

La décapitalisation bovine s'amplifie en 2022, marquée par une sécheresse et une nouvelle hausse des prix des intrants agricoles, toutes deux historiques.

Si le déclin laitier se confirme et s'amplifie (avec une baisse du cheptel frôlant désormais les 10%), le fait nouveau concerne le cheptel allaitant, dont la baisse s'accroît sensiblement (-4,8%), à un rythme désormais supérieur à l'évolution nationale (-3%). Elle concerne avec la même ampleur cette année tous les élevages allaitants, quelle que soit leur taille. Même si la tuberculose garde un impact significatif dans cette évolution, elle est à relier à la dégradation du revenu des ateliers sur cette campagne.

Dans ce contexte de décapitalisation, la baisse significative des ventes globales (-3%) est à attribuer pour l'essentiel à la forte diminution d'activité des ateliers de veaux de boucherie, qui représentent malgré tout encore en 2022 le quart des sorties notifiées d'animaux dans notre département.

Effectifs par type de système bovin au 1^{er} janvier 2023

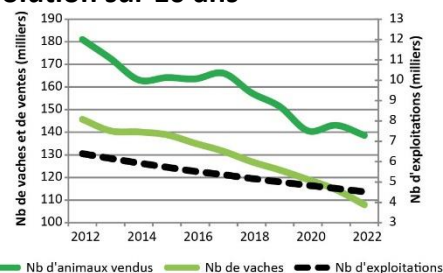
Typologie des systèmes bovins	Exploitations		Vaches		Ventes	
	Effectif	Répartition	Effectif	Répartition	Effectif	Répartition
Petits ou sans production ⁽¹⁾	1 243	28%	5 963	6%	4 054	3%
Laitiers et mixtes	461	10%	20 511	19%	16 644	12%
Veaux de boucherie en atelier	115	3%			34 322	25%
Éleveurs Bovins Viande	2 700	60%	81 424	75%	83 623	60%
Total Pyrénées-Atlantiques	4 519	100%	107 959	100%	138 643	100%

(1) petits et sans production : élevages détenant moins de 11 vaches ou ayant moins de 11 ventes sur l'année

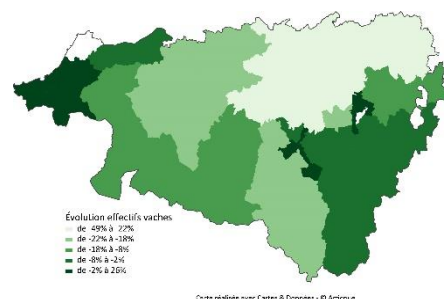
Évolution des effectifs par type de système bovin

Typologie des systèmes bovins	Évolution 2021-2022 des effectifs			Évolution 2012-2022 des effectifs		
	Exploitations	Vaches	Ventes	Exploitations	Vaches	Ventes
Petits ou sans production ⁽¹⁾	-2%	-6%	1%	-26%	-30%	-32%
Laitiers et mixtes	-9%	-9%	-9%	-44%	-40%	-38%
Veaux de boucherie en atelier	-8%		-11%	-33%		-29%
Éleveurs Bovins Viande	-3%	-5%	2%	-22%	-17%	-8%
Total Pyrénées-Atlantiques	-3%	-6%	-3%	-27%	-23%	-20%

Évolution sur 10 ans



Évolution des effectifs vaches allaitantes entre 2013 et 2022



LES ÉLEVEURS ET ENGRAISSEURS BOVINS VIANDE

Ce sont les éleveurs naisseurs, naisseurs-engraisseurs et engraisseurs de bovins viande qui ont plus de 10 vaches sur leur exploitation ou qui ont vendu plus de 10 bovins sur l'année.

Les effectifs par système et leurs évolutions de 2021 à 2022

Les types d'élevage bovins	Exploitations		Vaches		Ventes	
	Effectif	Évolution	Effectif	Évolution	Effectif	Évolution
Naisseurs ≤ 25 vaches	908	-2%	16 130	-2%	13 158	4%
Naisseurs > 25 vaches	828	-2%	40 591	-2%	31 362	5%
Producteurs de veaux	369	-14%	11 272	-18%	9 194	-16%
Naisseurs-engraisseurs	448	3%	10 894	-4%	15 760	12%
Engraisseurs	147	-5%	2 537	-3%	14 190	-5%
Ensemble éleveurs BV	2 700	-3%	81 424	-5%	83 664	2%

Les ventes par catégories

Reprise de la baisse du nombre d'élevages bovins viande de plus de 11 vaches, catégorie qui porte en 2022 l'essentiel de la décapitalisation allaitante.

Cette campagne, fortement marquée par la sécheresse et la hausse des coûts d'engraissement et du broulard, voit logiquement une baisse très prononcée des systèmes engraisseurs de veaux et de jeunes bovins. La proportion de naisseurs progresse ainsi d'1 point face à cette conjoncture. Au niveau des ventes, la hausse globale de 2% est portée par la décapitalisation des troupeaux, avec une progression de 5% des ventes de réformes (grasses et maigres).

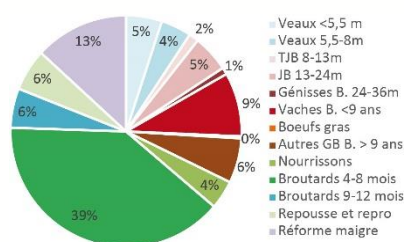
L'ampleur de la décapitalisation est également visible à travers 2 indicateurs nouveaux : la progression inédite des ventes de génisses de boucherie (non conservées pour le renouvellement) et de vaches suitées (réformes maigres et nourrissons).

Concurrencées et impactées par la hausse des cours du broulard et du maïs, les ventes de veaux sous la mère et de jeunes bovins baissent sensiblement, malgré des marchés demandeurs... Face à des engraisseurs italiens confrontés à une baisse historique de l'approvisionnement, la repousse des broulards marque le pas en 2022.

Ventes par catégories

	Animaux vendus en 2022	Évolutions	
		2021-2022	2012-2022
Veaux au pis léger <5,5 m	4 205	-11%	-40%
Veaux au pis (5,5-8 m)	3 573	1%	9%
TJB (8-13 m)	1 131	2%	6%
Jeunes Bovins (13-24 m)	4 304	-10%	-9%
Génisses grasses (24-36 m)	804	37%	25%
Vaches boucherie <9 ans	7 458	9%	4%
Gros bovins >9 ans	5 214	2%	11%
Bœuf gras	243	35%	263%
Total ventes boucherie	26 932	0%	-6%
Nourrissons (< 4 m)	3 356	16%	-48%
Broulards légers (4-8 m)	32 873	4%	-14%
Broulards lourds (8-12 m)	4 587	-16%	68%
Repousse et repro (12-36 m)	4 884	-1%	-5%
Réforme maigre (>36 m)	11 004	4%	-27%
Total ventes élevage	56 704	2%	-16%
Ventes totales	83 636	2%	-13%

Répartition des ventes par catégorie



INOSYS – RÉSEAUX D'ÉLEVAGE

Un dispositif partenarial associant des éleveurs et des ingénieurs de l'Institut de l'Élevage et des Chambres d'agriculture pour produire des références sur les systèmes d'élevages.

Ce document a été élaboré avec le soutien financier du Ministère de l'Agriculture (CasDAR) et de la Confédération Nationale de l'Élevage (CNE). La responsabilité des financeurs ne saurait être engagée vis-à-vis des analyses et commentaires développés dans cette publication.

Document édité par l'Institut de l'Élevage

149 rue de Bercy – 75595 Paris Cedex 12 – www.idele.fr
Avril 2023 – ISSN en cours – Référence Idele : 00 23 301 020
Réalisation : Florence Benoit
Crédit photos : Institut de l'Élevage, Chambres d'agriculture

Ont contribué à ce dossier :

Thierry DELTOR – Chambre d'Agriculture des Pyrénées-Atlantiques –
Tél : 05 59 80 70 39
Aurélien BLACHON – Institut de l'Élevage – Tél. : 05 61 75 44 47