

l'agriculture de la Charente-Maritime

LE DÉPARTEMENT

689 273
hectares

taux de
boisement
17 %



3 000 km de
cours d'eau



470 km
de côtes

point culminant 173 m
(à Contré)



pluviométrie
moyenne 827 mm



température
moyenne 14,1°C



463

communes

27 cantons

9 communautés de communes

4 communautés d'agglomération



651 358

habitants
(2019)

Préfecture La Rochelle : 77 205 habitants

Sous-Préfectures :

- Saintes : 25 287 habitants
- Rochefort : 23 584 habitants
- St Jean d'Angely : 6 796 habitants
- Jonzac : 3 519 habitants

94,9
habitants/km²
(france : 105,8)





LES SURFACES

Surface agricole du département	437 927 ha
Surface agricole utilisée des exploitations (SAU)	425 267 ha
Surface cultivée	333 197 ha
Surface toujours en herbe	45 745 ha
Cultures permanentes	45 405 ha
• dont vignes	44 299 ha
Surface boisée	122 500 ha
Sols artificialisés	103 000 ha
SAU moyenne par exploitation	73,2 ha

LES EXPLOITATIONS AGRICOLES

Total des exploitations	5 807
dont :	
• Entreprises individuelles	3 307
• GAEC	171
• EARL	1 375
Age moyen des exploitants	52 ans
Nombre d'exploitations ayant un membre de plus de 60 ans (entre 2020 et 2023)	1 636



LES ACTIFS DANS LES EXPLOITATIONS AGRICOLES

Chefs d'exploitation (26% de femmes)	6 993
• dont coexploitants	1 036
Conjoints et autres actifs non salariés	1 641
Salariés permanents	2 845
Salariés saisonniers et occasionnels	10 282
Total actifs agricoles UTA des exploitations	21 761
Nombre d'ETP	10 418
Employeurs agricoles (soit 11,3% des employeurs totaux)	2 825






VALORISATION DES PRODUITS

Exploitations sous signes officiels de qualité	2 512
Nombre d'exploitations produisant sous AOP	2 392
Nombre d'exploitations produisant sous IGP	481
Nombre d'exploitations produisant sous Label Rouge	68
Activités de transformation (lait, viande, légumes, hors vinification à la ferme)	1 405
Activités de diversification (travail à façon - tourisme - énergie renouvelable)	1 172
Circuit courts (hors vin)	1 048
Exploitations en Agriculture Biologique	492
• Surface certifiée ou en conversion	40 587 ha



LES PRODUCTIONS





	Bovins	91 915
	vaches laitières	13 655
	• Nombre d'exploitations en ayant	221
	vaches allaitantes	25 582
	• Nombre d'exploitations en ayant	752
	• Limousine	9 928
	• Blonde d'aquitaine	5 878
	• Charolaise	4 892
	• Autres	4 837
	Caprins	19 450
	chèvres	14 800
	• Nombre d'exploitations en ayant	90
	Ovins	10 190
	brebis mères	7 590
	• Nombre d'exploitations en ayant	166
	Porcins	6 900
	truies	560
	• Nombre d'exploitations en ayant	27
	Équins	2 141
	• Nombre d'exploitations en ayant	166
	Volailles	542 711
	• Nombre d'exploitations en ayant	284
	Lapins	5 796
	• Nombre d'exploitations en ayant	54

	Céréales	187 738 ha
	dont blé	92 630 ha
	maïs grain et semence	56 051 ha
	Oléagineux	63 501 ha
	tournesol, colza, lin, soja...	
	Protéagineux	17 521 ha
	pois, fève, lupin	
	Fourrages	9 558 ha
	maïs ensilage	7 500 ha
	Prairies	74 769 ha
	dont prairies naturelles et parcours	56 275 ha
	jachères	19 722 ha


	Vignes	46 162 ha
	dont AOP (hors vin doux et vin pour eau de vie)	750 ha
	dont AOP eaux de vie (Cognac)	37 914 ha
	production	3 749 ha
	dont IGP	30 ha
	nombre d'exploitations	2 541
	Autres	
	cultures fruitières	892 ha
	légumes frais, plants, melons	1 541 ha
	plantes à parfum (aromatiques, médicinales)	970 ha
	pomme de terre	337 ha
	légumes secs	1 309 ha
	plantes à fibres	137 ha


	Apiculture	
	Nombre d'exploitations en ayant	133
	Nombre de ruches	35 314

	Productions conchylicoles	
	huîtres adultes (607 producteurs)	55 310 tonnes
	moules adultes (81 producteurs)	9 000 tonnes

	Production laitière	
	lait de vache	956 369 hl
	dont lait fermier	10 500 hl
	lait de chèvre	85 070 hl
	dont lait fermier	16 000 h
	lait de brebis	430 hl

LES PRODUITS EMBLÉMATIQUES DE LA CHARENTE-MARITIME SOUS SIGNE DE QUALITÉ ET D'ORIGINE

 **AOP**
Beurre Charentes-Poitou
Pineau des Charentes
Pommes de terre de l'Île de Ré

 **AOC**
Beurre Charentes-Poitou
Pineau des Charentes
Pommes de terre de l'Île de Ré
Cognac

 **IGP**
Agneau du Poitou-Charentes
Asperges du Blayais
Vin de Pays Charentais
Huîtres Marennes Oléron

 **Label Rouge**
Moules de filières

ENSEIGNEMENT

1 943 étudiants en enseignement agricole privé et public (2019/2020)



Chiffre d'affaires pour les livraisons agricoles

1 206,32 millions d'euros

dont **94,61** millions en services



Chiffre d'affaires pour les productions agricoles

110,69 millions d'euros

Produits animaux

1206,32 millions d'euros

Produits végétaux



Aides PAC

87,94 millions d'euros

Premier pilier

16,41 millions d'euros

Second pilier



Total des aides (européennes, nationales, fillères, conjoncture, PAC...)

111,56 millions d'euros

LES INSTALLATIONS LA TRANSMISSION

Point Accueil Installation en 2020	322
Part des femmes	47%
Part origine non agricole	54%
Nombre de dossier DJA	33
(Dotation Jeune Agriculteur)	
Part de femmes dans les dossiers DJA	24,2 %
Installations hors cadre familial	20
Part d'installation individuelle	38,8 %
Nouveaux exploitants inscrits au CFE en 2020 (hors transfert entre époux)	97

INDUSTRIES AGRO-ALIMENTAIRES

Établissements IAA	259
Effectif salariés en ETP	3 435

VOLUME ABATTU PAR ABATTOIR EN 2019 (EN NOUVELLE AQUITAINE)

