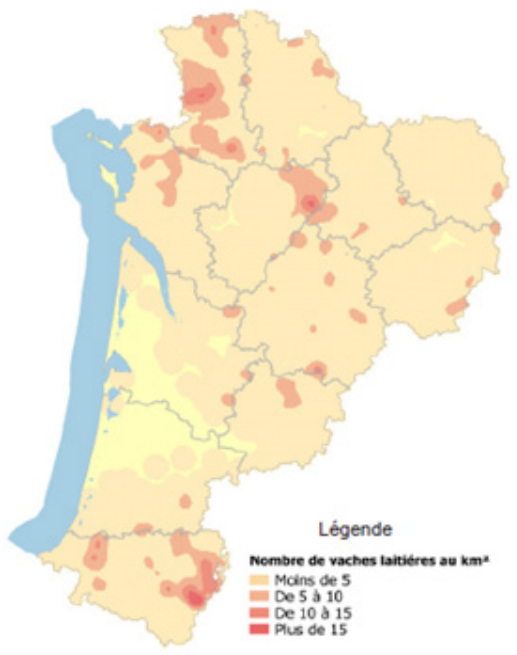


# LA FILIÈRE LAITIÈRE EN DEUX-SÈVRES

## TYPOLOGIE DES ÉLEVAGES : 420 ÉLEVAGES - 257 MILLIONS DE LITRES PRODUITS

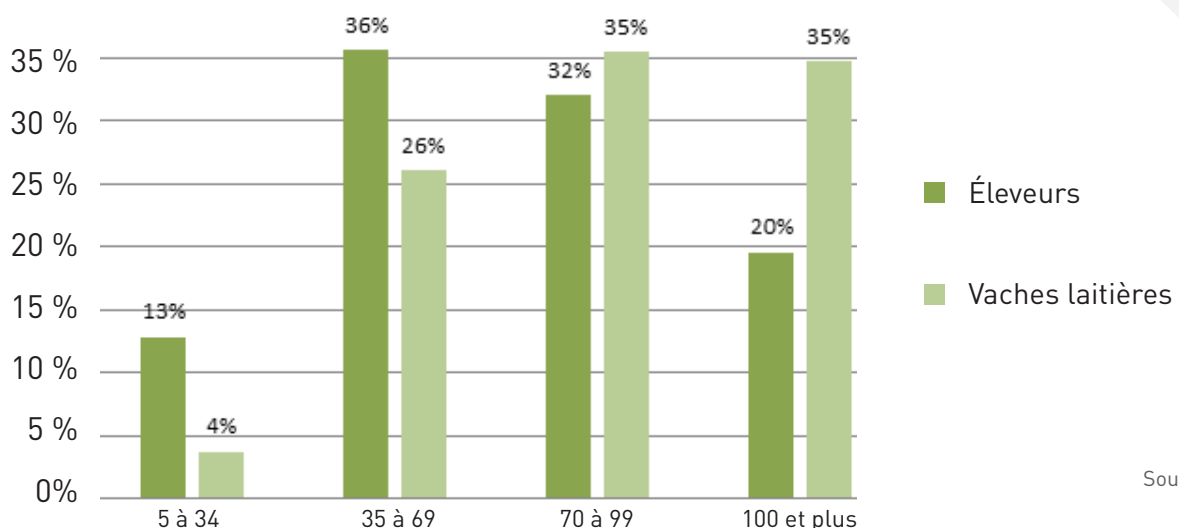


- ▶ Deux départements se distinguent en Nouvelle-Aquitaine, les Deux-Sèvres et les Pyrénées-Atlantiques représentent à eux deux 35 % du cheptel régional avec respectivement **33 416 et 30 308 vaches en 2017**.
- ▶ Les Deux-Sèvres premier département laitier de la région concentre un cinquième de la production, soit **23 %** de la production de Nouvelle-Aquitaine, contre 15 % pour les Pyrénées-Atlantiques.
- ▶ On compte **420 exploitations** dans le département dont 330 sont des exploitations spécialisées en production de lait et 90 exploitations sont mixtes en bovin viande et bovin lait.

Source : Agreste

- ▶ En Deux-Sèvres, le cheptel a diminué de **10 % en 7 ans**. Chaque année, le nombre d'exploitations laitières diminue de **4,5 %** et le nombre de vaches de **2,5 %**. On assiste à une restructuration de la filière : le nombre de grandes exploitations (70 vaches et plus) augmente au profit des plus petites.

## RÉPARTITION DES CHEPTELS BOVINS LAIT SELON LE NOMBRE DE VACHES LAITIÈRES EN 2018



Source : BDNI

# LA PRODUCTION DE LAIT

## LIVRAISON DE LAIT EN DEUX-SÈVRES (en million de litres)



La production de lait baisse d'environ 30 % ces seize dernières années. On remarque la baisse de production après chaque crise laitière (2009, 2012).

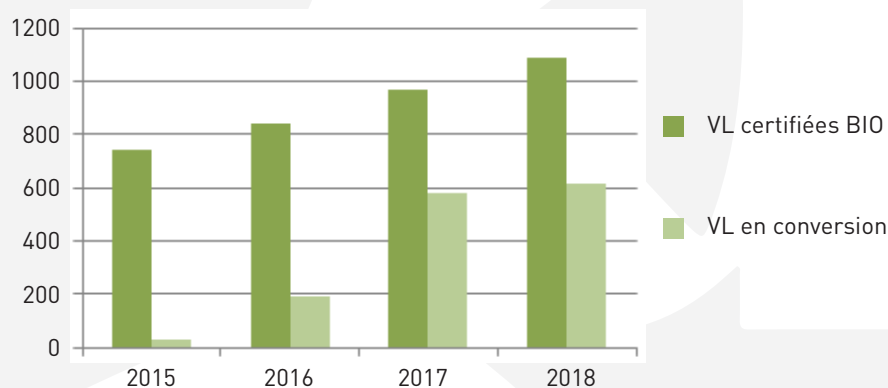
En 2017, la chute de livraison s'explique par l'arrêt de nombreuses grandes exploitations.

Source : Agreste - données 2018

La vente directe ou la transformation en produits fermiers restent marginale et ne représente que 1 % du marché, 99 % de la production est livrée à l'industrie (données 2019).

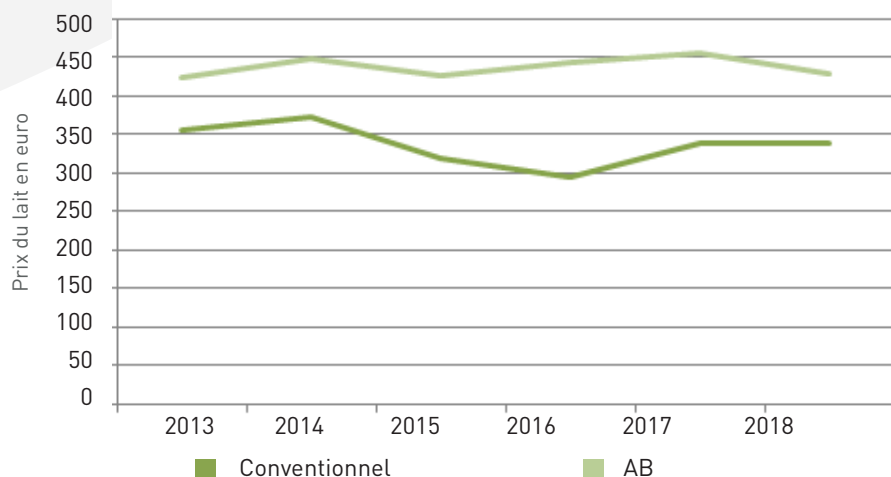
## CHEPTTEL DE VACHES LAITIÈRES EN AB EN DEUX-SÈVRES

En Deux-Sèvres, ce sont 1 088 vaches certifiées bio et 619 en conversion en 2019 soit **5,1 % du cheptel**.



Source : Agribio79 - Données 2018

## PRIX DE BASE DU LAIT (€/1000L)



Après avoir chuté à 276 €/1 000 litres durant l'été 2016, le prix du lait s'est nettement raffermit, le prix de base moyen s'établit à 337 €/1 000 litres en 2018, et à 332 €/1000 litres sur les 8 premiers mois de 2019.

Le prix du lait bio n'a pas subi l'impact de la crise laitière, avec un prix moyen qui n'avait pas fléchi en 2016 et en hausse sur l'année 2017, le prix moyen annuel s'établit ainsi à 428 €/1 000 litres en 2018. Le prix du lait AB est payé 1,4 fois le prix du lait de vache non bio.

Source : Agreste - données 2018

## REPÈRES TECHNIQUES & ÉCONOMIQUES

Les résultats ci-dessous sont issus des données du réseau d'élevage Inosys, Nouvelle Aquitaine, Pays de Loire et Bretagne (2017-2018) :

### PÂTURAGE SIGNIFICATIF

Ce sont des exploitations spécialisées ou mixte lait-viande. On les retrouve majoritairement en zones défavorisées de plaine ou de montagne, avec une part de pâturage importante : 1,5 T de MS est pâturée. Ces exploitations sont très efficaces économiquement. Elles s'appuient sur un système économe en intrants (aliments, mécanisation, engrais...) pour obtenir leur revenu du lait produit à partir de l'herbe pâturée. Le revenu de ces systèmes est limité par le plus faible volume de lait vendu/UMO et un prix du lait moins élevé que les systèmes stocks. En revanche, le revenu est assez stable au fil des années.

| UMO | NB DE VL | LAIT PRODUIT / VL | IVV | SAU | DONT SFP | CONCENTRÉS KG/VL/AN |
|-----|----------|-------------------|-----|-----|----------|---------------------|
| 1,7 | 50       | 6 870             | 429 | 105 | 70       | 1 406               |

| LAIT VENDU | PRIX DU LAIT | RÉMUNÉRATION PERMISE (€/1 000 l) | RÉMUNÉRATION PERMISE (SMIC/UMO) | AIDES (€/1 000 l) |
|------------|--------------|----------------------------------|---------------------------------|-------------------|
| 338 000    | 331          | 119                              | 1,6                             | 112               |

### PÂTURAGE LIMITÉ

Nous retrouvons ces exploitations sur tout le territoire. Ce sont des exploitations qui valorisent l'herbe au printemps et à l'automne mais avec des surfaces limitées. La production est toujours assurée avec du fourrage à l'auge. Le lait de bonne qualité (taux) permet également de soutenir, avec le volume et une maîtrise des charges au printemps, un revenu qui n'atteint cependant pas l'objectif des deux SMIC brut\*. La stratégie est d'optimiser le pâturage lorsqu'il est disponible, tout en assurant un volume de production nécessaire à l'auge pour couvrir les besoins en trésorerie de ce système.

| UMO | NB DE VL | LAIT PRODUIT / VL | IVV | SAU | DONT SFP | CONCENTRÉS KG/VL/AN |
|-----|----------|-------------------|-----|-----|----------|---------------------|
| 2,1 | 75       | 7 640             | 411 | 120 | 79       | 1 646               |

| LAIT VENDU | PRIX DU LAIT | RÉMUNÉRATION PERMISE (€/1 000 l) | RÉMUNÉRATION PERMISE (SMIC/UMO) | AIDES (€/1 000 l) |
|------------|--------------|----------------------------------|---------------------------------|-------------------|
| 571 000    | 343          | 89                               | 1,8                             | 71                |

### STOCKS MAÏS-HERBE

Le système d'alimentation de ces élevages est basé sur des stocks fourragers Maïs/Herbe. Proche du système pâturage limité, les exploitants affourragent cependant encore plus les vaches. La productivité par UMO est meilleure ce qui explique essentiellement la légère différence de rémunération. La mécanisation y est importante et les stratégies d'assolement se tournent vers la diversification des intercultures pour limiter l'effet climat. Le maïs est peu irrigué, c'est donc un facteur de risque limitant.

| UMO | NB DE VL | LAIT PRODUIT / VL | IVV | SAU | DONT SFP | CONCENTRÉS KG/VL/AN |
|-----|----------|-------------------|-----|-----|----------|---------------------|
| 2,0 | 76       | 8 540             | 496 | 127 | 82       | 1 878               |

| LAIT VENDU | PRIX DU LAIT | RÉMUNÉRATION PERMISE (€/1 000 l) | RÉMUNÉRATION PERMISE (SMIC/UMO) | AIDES (€/1 000 l) |
|------------|--------------|----------------------------------|---------------------------------|-------------------|
| 595 000    | 343          | 93                               | 2,0                             | 79                |

## STOCKS MAÏS

Ce système d'alimentation est basé sur des stocks avec une part de maïs ensilage majoritaire (> 2,7 TMS/UGB) sans pâturage des vaches laitières.

Ce sont des exploitations polyculture élevage. Système très productif qui se base sur un maïs de qualité et très souvent irrigué ou implanté en territoire favorable à son développement sans trop de risques. Les aliments types correcteurs azotés sont plus présents dans la ration du troupeau également.

La stratégie est une stratégie de volume pour diluer les charges liées au « tout stock ». Les exploitations qui maîtrisent leur outil, ont un système robuste et rémunérateur.

| UMO | NB DE VL | LAIT PRODUIT / VL | IVV | SAU | DONT SFP | CONCENTRÉS KG/VL/AN |
|-----|----------|-------------------|-----|-----|----------|---------------------|
| 2,1 | 95       | 7 800             | 411 | 181 | 81       | 1 877               |

| LAIT VENDU | PRIX DU LAIT | RÉMUNÉRATION PERMISE (€/1 000 l) | RÉMUNÉRATION PERMISE (SMIC/UMO) | AIDES (€/1 000 l) |
|------------|--------------|----------------------------------|---------------------------------|-------------------|
| 812 000    | 342          | 87                               | 2,4                             | 50                |

valeur SMIC brut annuel : 17 966 €



### EN SAVOIR PLUS

- Ludovic COTILLON : conseiller bovin lait
- 06 81 52 07 53
- <https://deux-sevres.chambre-agriculture.fr/>
- <http://idele.fr/>



**Siège**  
Ch. des Ruralies  
79230 VOUILLÉ  
05 49 77 15 15

**Adresse**  
Maison de l'Agriculture - CS 80004  
79231 PRAHECQ Cedex

Réalisation :  
Fanny Henriet  
2020