Coûts de production 2019 des ateliers caprins livreurs et fromagers en agriculture biologique

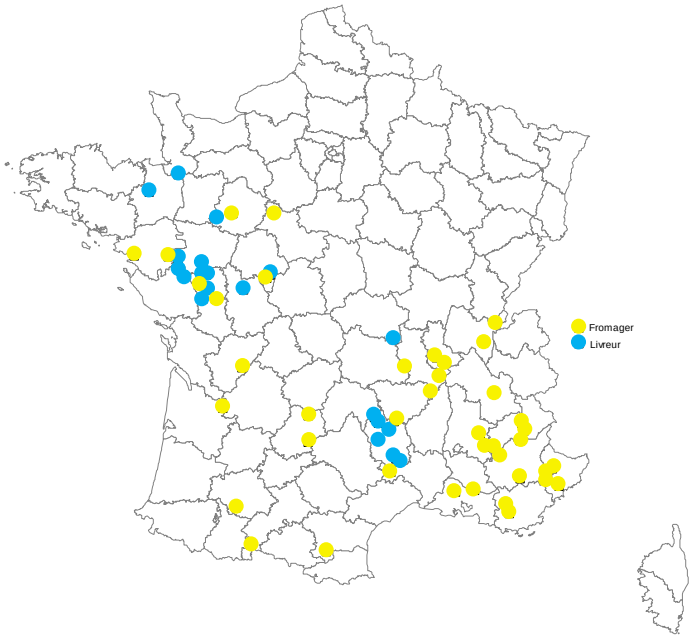

Les résultats présentés dans cette synthèse sont issus de données d'exploitations caprines suivies dans le cadre du dispositif national Inosys-Réseaux d'élevage et dans les socles régionaux ainsi que des données de la base COUPROD.

L'échantillon final analysé en agriculture biologique se compose de 61 exploitations réparties comme suit :

- **17 exploitations en transformation fromagère fermière dans la zone sud méditerranée,**
- **23 exploitations en transformation fromagère fermière dans les autres régions,**
- **13 exploitations en livraison dans l'Ouest,**
- **8 exploitations en livraison dans les autres régions.**

Les données des élevages mixtes (lait et fromages) n'ont pas été valorisées dans le cadre de cette synthèse.

COLLECTION RÉSULTATS

INSTITUT DE L'ELEVAGE idele

AGRICULTURES & TERRITOIRES CHAMBRES D'AGRICULTURE

inosys RÉSEAUX D'ÉLEVAGE

LES EXPLOITATIONS CAPRINES FROMAGERES EN AGRICULTURE BIOLOGIQUE

Structure des exploitations caprines fromagères en agriculture biologique

Source : Inosys-Réseaux d'élevage et COUPROD - campagne 2019

	AB - Sud méditerranée	AB - Autres régions
Nombre d'exploitations	*17*	*23*
Main-d'œuvre totale [UMO]	**2,3**	**2,8**
Main-d'œuvre exploitante [UMO]	1,7	2,0
Main-d'œuvre salariée [UMO]	0,6	0,8
Main d'œuvre bénévole	0	0
Main-d'œuvre atelier caprin [UMO]	1,9	2,5
SAU [ha]	**19,2**	**49,4**
SFP hors parcours [ha]	17,3	37,6
Surface en herbe [ha]	14,4	36,9
Surfaces pastorales [ha]	110	4,1
Grandes cultures [ha]	1	11,8
Cheptel total [UGB]	**16,3**	**28**
Cheptel caprin [UGB]	11,7	16,9
Nombre de chèvres	62	82
Lait de chèvre produit [litres]	22 000	51 200

Résultats technico-économiques des ateliers caprins fromagers

Source : Inosys-Réseaux d'élevage et COUPROD - campagne 2019

	AB - Sud méditerranée	AB - Autres régions
Nombre d'exploitations	*17*	*23*
Nombre de chèvres	*62*	*82*
Lait de chèvre produit [litres]	22000	51 200
Lait de chèvre produit /chèvre [litres]	355	624
Lait de chèvre produit /UMO atelier caprin [litres]	14 700	24 400
Lait de chèvre transformé [litres]	20 800	48 400
Prix du lait transformé [€/1000 litres]	**3 183**	**2 416**
Concentrés et déshydratés des chèvres [kg/chèvre]	**157**	**287**
Concentrés et déshydratés des chèvres [g/litre]	440	460
Autonomie en concentrés [%]	5%	31%
Fourrages distribués [kg MS/chèvre]	**515**	**612**

Comparaison de la productivité laitière des chèvres entre des ateliers caprins fromagers en agriculture biologique ou en conventionnel

Variabilité : minimum, 1er décile, moyenne, dernier décile, maximum
Source : Inosys-Réseaux d'élevage et COUPROD - campagne 2019

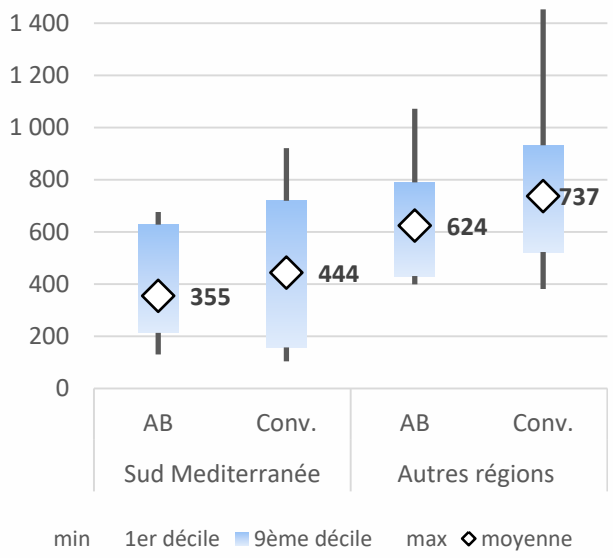

Comparaison de la valorisation du lait entre des ateliers caprins fromagers en agriculture biologique ou en conventionnel

Variabilité : minimum, 1er décile, moyenne, dernier décile, maximum
Source : Inosys-Réseaux d'élevage et COUPROD - campagne 2019

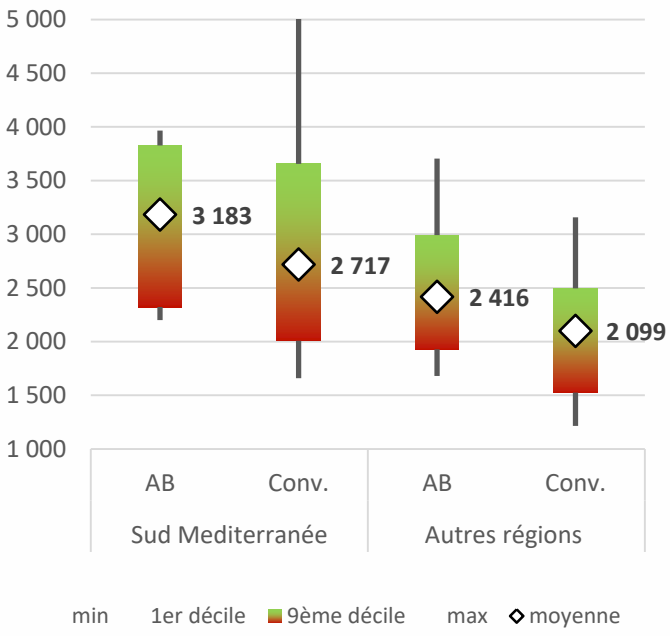

Coût de production des ateliers caprins fromagers [/ 1000 litres de lait de chèvre produits]

Sources : Inosys-Réseaux d'élevage et COUPROD - campagne 2019

		AB - Sud méditerranée	AB - Autres régions
	Nombre d'exploitations	*17*	*23*
	Volume commercialisépar la main-d'œuvre rémunérée [litres/UMO]	11 900	19 300
CHARGES	Alimentation achetée [€/1 000 litres]	554	286
	Approvisionnement des surfaces [€/1 000 litres]	27	31
	Frais d'élevage [€/1 000 litres]	234	126
	Frais de transfo. et de com. [€/1 000 litres]	340	165
	Mécanisation [€/1 000 litres]	590	375
	Bâtiments et installations [€/1 000 litres]	505	298
	Frais divers de gestion [€/1 000 litres]	353	201
	Foncier et Capital (*) [€/1 000 litres]	183	109
	Salaires et Travail exploitant (*) [€/1 000 litres]	3 501	2 065
	Coût de production de l'atelier caprin [€/1 000 litres]	**6 287**	**3 654**
	Coût de production hors charges supplétives [€/1 000 litres]	3 204	1 758
PRODUITS	Produit lait [€/1 000 litres]	3 183	2 416
	Produit viande [€/1 000 litres]	53	41
	Autres produits [€/1 000 litres]	19	6
	Aides [€/1 000 litres]	1 504	485
	Produits de l'atelier caprin [€/1 000 litres]	**4 759**	**2 948**
	Rémunération du travail permise par le produit [€/1 000 litres]	1 487	1 169
	Rémunération du travail permise par le produit [nombre de SMIC/UMO expl.]	1	1,2
	Prix de revient pour 2 SMIC [€/1000 litres]	4 711	3 122
	Nombre d'élevages à plus de 2 SMIC/UMO (%)	12%	22%

Coût de production moyen des ateliers caprins fromagers en agriculture biologique

Sources : Inosys-Réseaux d'élevage et COUPROD - campagne 2019

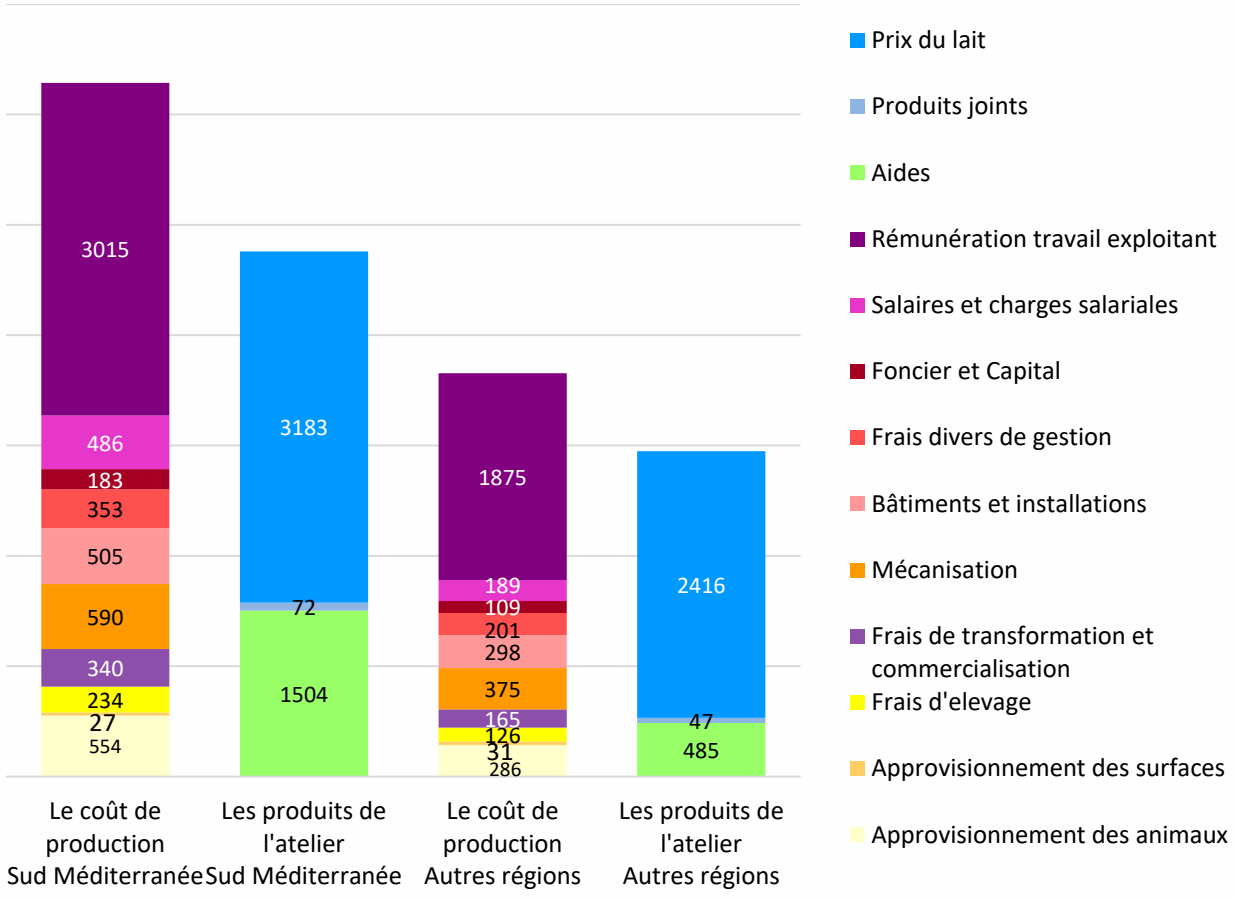

Comparaison des coûts de production entre des ateliers caprins fromagers en agriculture biologique ou en conventionnel

Variabilité : minimum, 1er décile, moyenne, dernier décile, maximum
Sources : Inosys-Réseaux d'élevage et COUPROD - campagne 2019

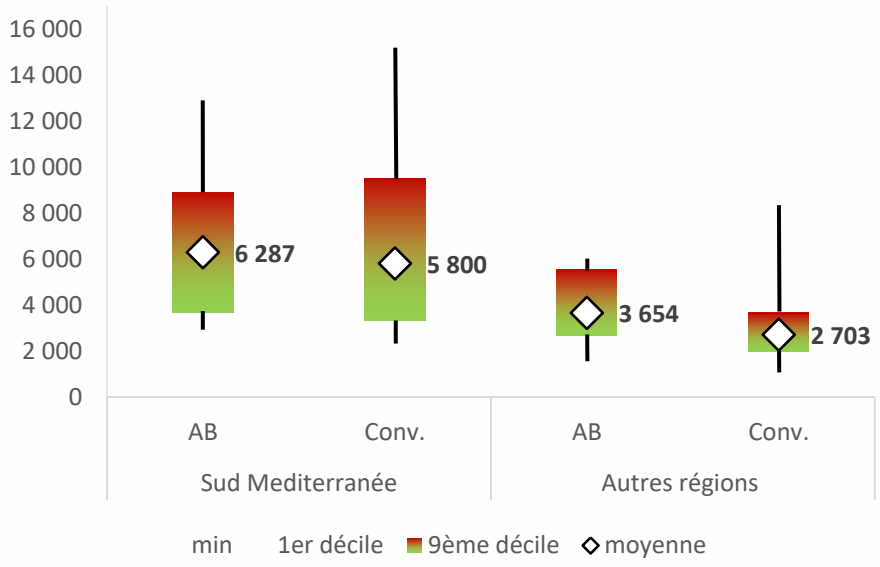

Comparaison de la rémunération permise par le produit entre des ateliers caprins fromagers en agriculture biologique ou en conventionnel

Sources : Inosys-Réseaux d'élevage et COUPROD - campagne 2019

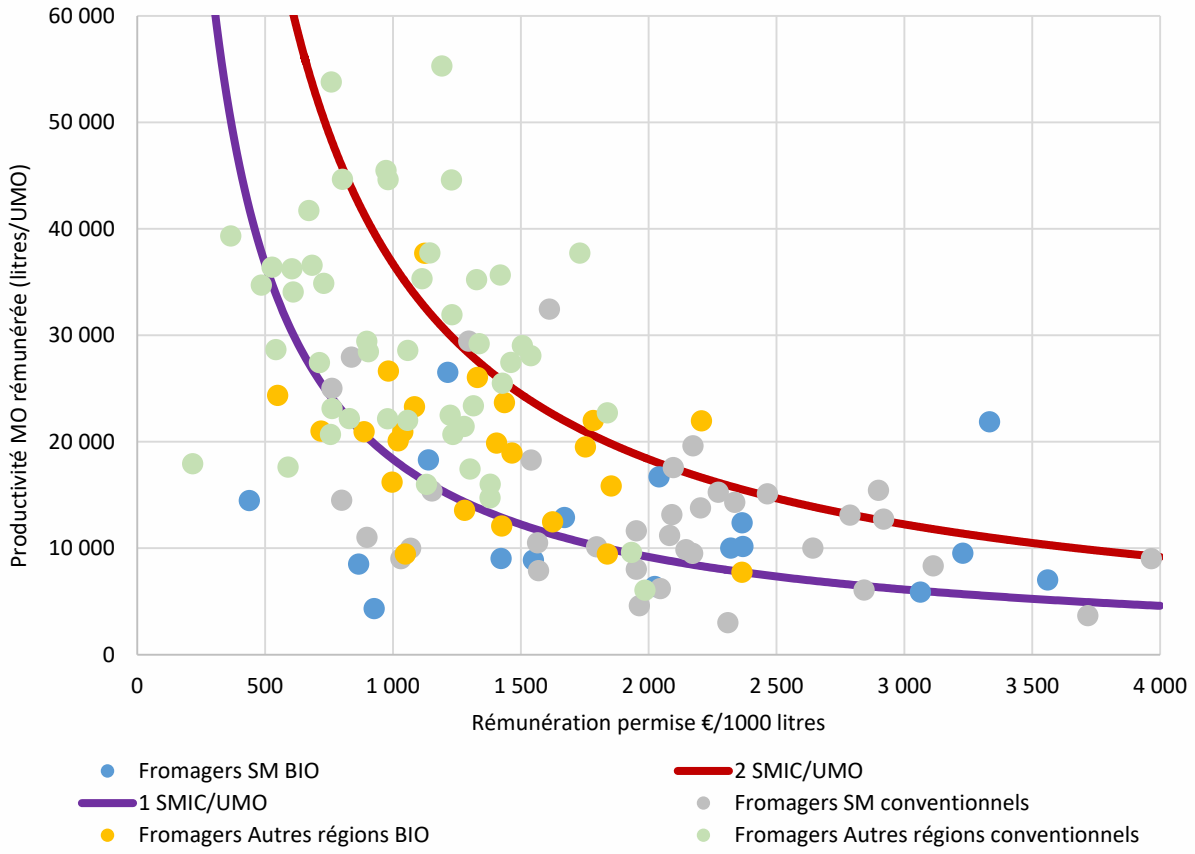

LES EXPLOITATIONS CAPRINES EN LIVRAISON EN AGRICULTURE BIOLOGIQUE

Structure des exploitations caprines en livraison en agriculture biologique

Sources : Inosys-Réseaux d'élevage et COUPROD - campagne 2019

	AB – Livreurs Ouest	AB - Livreurs Autres régions
Nombre d'exploitations	*13*	*8*
Main-d'œuvre totale [UMO]	2,2	**2**
Main-d'œuvre exploitante [UMO]	1,5	1,4
Main-d'œuvre salariée [UMO]	0,7	0,3
Main-d'œuvre bénévole [UMO]	0	0,3
Main-d'œuvre atelier caprin [UMO]	2,1	1,5
SAU [ha]	61,8	**40,1**
SFP hors parcours [ha]	42	33,4
Surface en herbe [ha]	38,2	32,4
Surfaces pastorales [ha]	-	54
Grandes cultures [ha]	19,8	6,7
Cheptel total [UGB]	61,7	**47**
Cheptel caprin [UGB]	50,8	36,2
Nombre de chèvres	241	170
Lait de chèvre produit [litres]	195 700	115 300

Résultats technico-économiques de l'atelier caprin livreur

Sources : Inosys-Réseaux d'élevage et COUPROD - campagne 2019

	AB – Livreurs Ouest	AB - Livreurs Autres régions
Nombre d'exploitations	*13*	*8*
Nombre de chèvres	241	170
Lait de chèvre produit [litres]	195 700	115 300
Lait de chèvre produit /chèvre [litres]	812	679
Lait de chèvre produit /UMO atelier caprin [litres]	93 200	76 900
Lait de chèvre livré [litres]	194 800	115 300
Prix du lait livré [€/1000 litres]	912	**996**
Concentrés et déshydratés des chèvres [kg/chèvre]	378	**328**
Concentrés et déshydratés des chèvres [g/litre]	466	483
Autonomie en concentrés [%]	53%	0%
Fourrages distribués [kg MS/chèvre]	584	**662**

Comparaison de la productivité laitière des chèvres entre des ateliers caprins livreurs en agriculture biologique ou en conventionnel

Variabilité : minimum, 1er décile, moyenne, dernier décile, maximum
Sources : Inosys-Réseaux d'élevage et COUPROD - campagne 2019

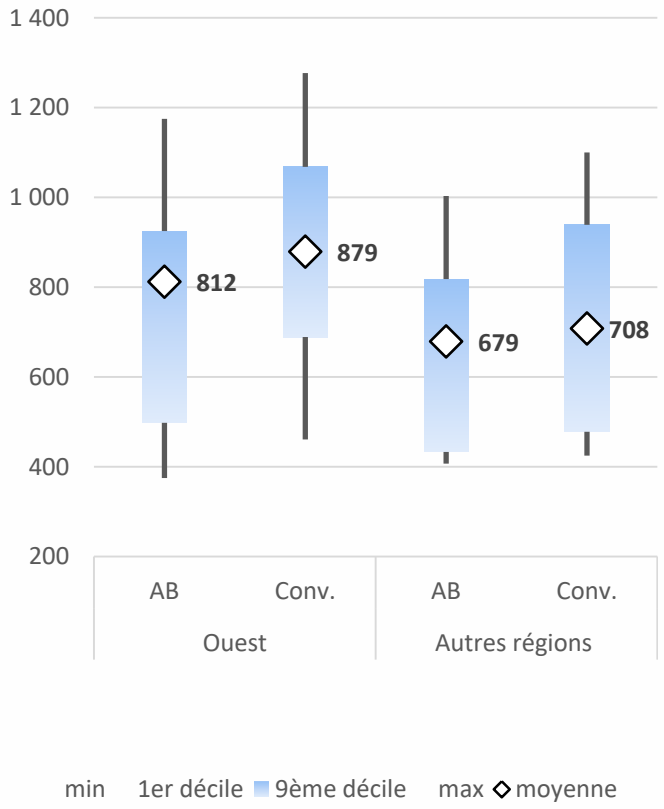

Comparaison du prix du lait entre des ateliers caprins livreurs en agriculture biologique ou en conventionnel

Variabilité : minimum, 1er décile, moyenne, dernier décile, maximum
Sources : Inosys-Réseaux d'élevage et COUPROD - campagne 2019

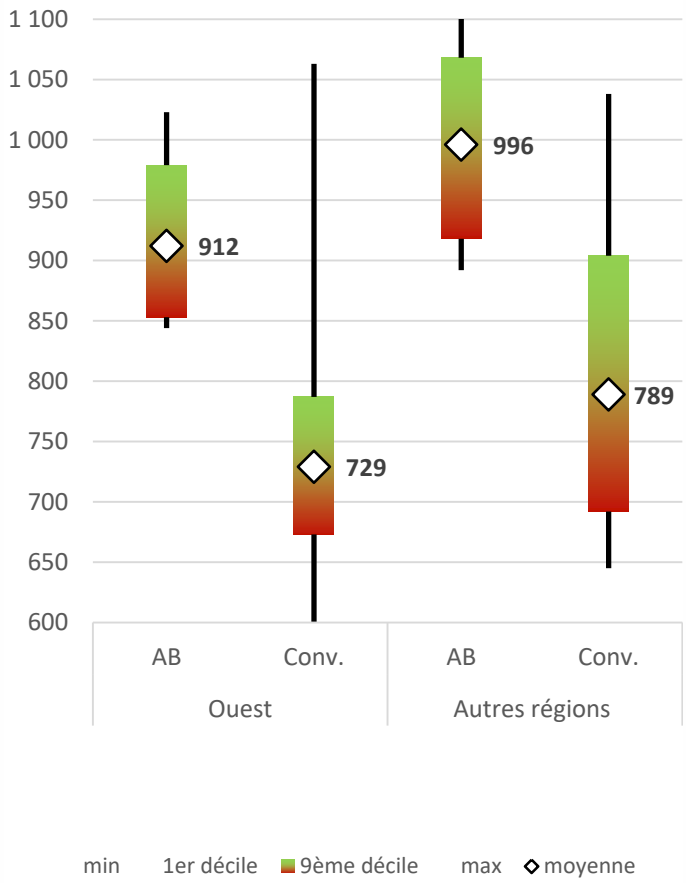

Coût de production des ateliers caprins livreurs [/ 1000 litres de lait de chèvre produits]

Sources : Inosys-Réseaux d'élevage et COUPROD - campagne 2019

		AB - Livreurs Ouest	AB - Livreurs Autres régions
Nombre d'exploitations		*13*	*8*
Volume commercialisé par la main-d'œuvre rémunérée [litres/UMO]		86 700	74 700
CHARGES	Alimentation achetée [€/1 000 litres]	212	457
	Approvisionnement des surfaces [€/1 000 litres]	34	20
	Frais d'élevage (dont frais transfo. et com.) [€/1 000 litres]	92	99
	Mécanisation [€/1 000 litres]	193	353
	Bâtiments et installations [€/1 000 litres]	87	98
	Frais divers de gestion [€/1 000 litres]	86	98
	Foncier et Capital (*) [€/1 000 litres]	63	117
	Salaires et Travail exploitant (*) [€/1 000 litres]	462	586
Coût de production de l'atelier caprin [€/1 000 litres]		**1 229**	**1 829**
Coût de production hors charges supplétives [€/1 000 litres]		839	1 239
PRODUITS	Produit lait [€/1 000 litres]	912	996
	Produit viande [€/1 000 litres]	36	38
	Autres produits [€/1 000 litres]	10	22
	Aides [€/1 000 litres]	180	389
Produits de l'atelier caprin [€/1 000 litres]		**1 137**	**1 445**
Rémunération du travail permise par le produit [€/1 000 litres]		288	155
Rémunération du travail permise par le produit [nombre de SMIC/UMO expl.]		**1,5**	**0,6**
Prix de revient pour 2 SMIC [€/1000 litres]		1 004	1 380
Nombre d'élevages à plus de 2 SMIC/UMO		54%	0%

Coût de production moyen des ateliers caprins livreurs en agriculture biologique

Sources : Inosys-Réseaux d'élevage et COUPROD - campagne 2019

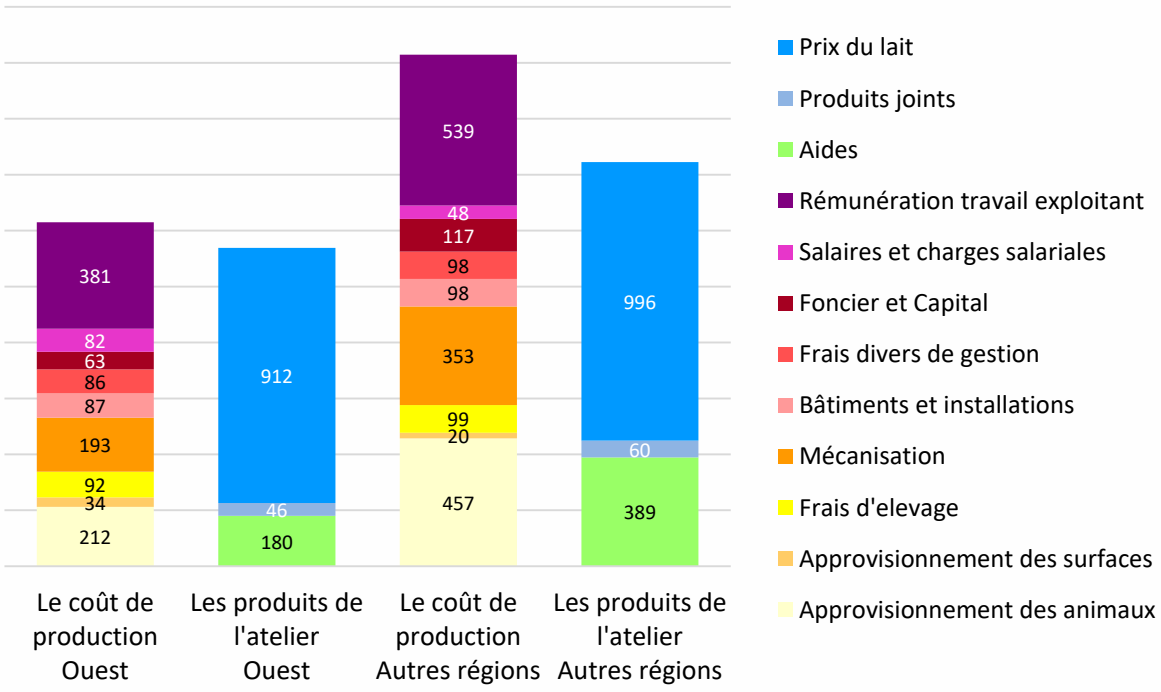

Comparaison des coûts de production entre des ateliers caprins livreurs en agriculture biologique ou en conventionnel

Variabilité : minimum, 1er décile, moyenne, dernier décile, maximum
Sources : Inosys-Réseaux d'élevage et COUPROD - campagne 2019

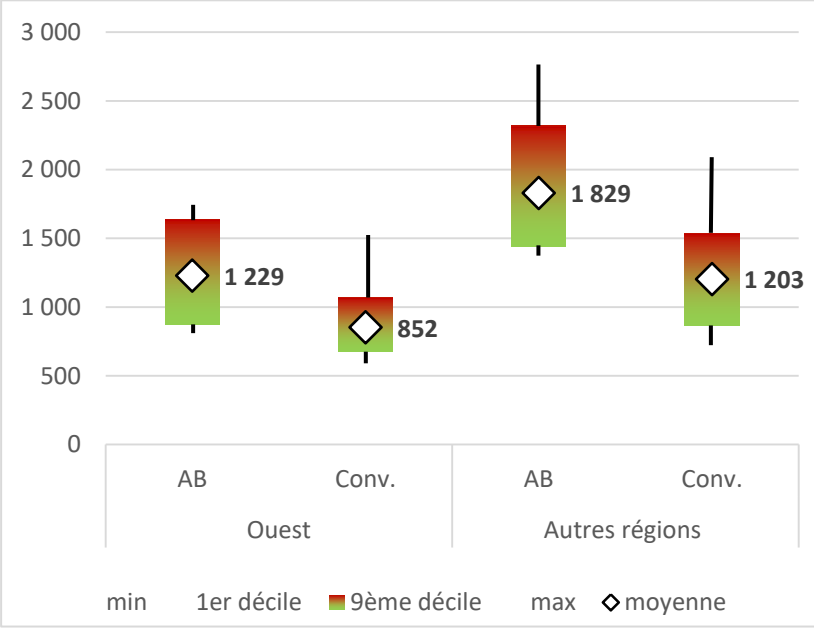



Comparaison de la rémunération permise par le produit entre des ateliers caprins livreurs en agriculture biologique ou en conventionnel

Variabilité : minimum, 1er décile, moyenne, dernier décile, maximum
Sources : Inosys-Réseaux d'élevage et COUPROD - campagne 2019

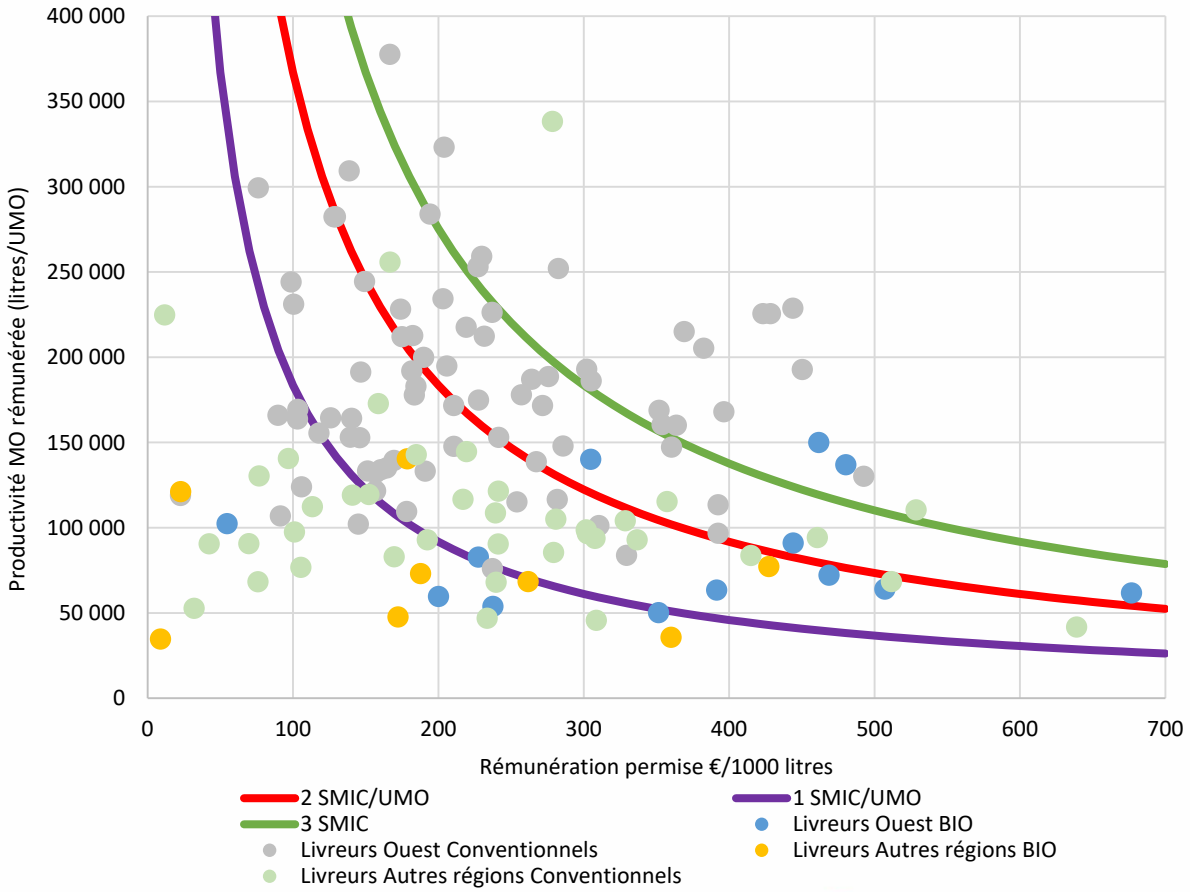

Document édité par l'Institut de l'Elevage
149 rue de Bercy - 75595 Paris Cedex 12 - www.idele.fr
Avril 2021 - Référence Idele : 00 21 502 XXX - Réalisation : Valérie Lochon
Crédit photos : Studio des 2 Prairies - ANICAP

Ont contribué à ce dossier :
Catherine de Boissieu - Institut de l'Elevage - Tél. : 05 61 75 48 30 - @: catherine.deboissieu@idele.fr
Christine Guinamard - Institut de l'Elevage - Tél. : 04 92 72 32 08 - @: christine.guinamard@idele.fr
Laura Etienne - Institut de l'Elevage - Tél. : 04 99 61 21 92 - @: laura.etienne@idele.fr
Nicole Bossis - Institut de l'Elevage - Tél. : 05 49 44 74 94 - @: nicole.bossis@idele.fr

Remerciements :
Merci aux réalisateurs des suivis : Philippe Allaix, Jennifer Baudron, Jean-Claude Baup, , Aurélie Blachon, Coline Bossis, Juliette Bothorel, Françoise Bouillon, Manon Bourrasseau, Michèle Bulot-Langlois, Pascale Clerc, Henriette Coursange, Charles Drouot, Valérie Dufourg ,Jean-Pierre Dugat, Anne Eyme-Gundlach, Floriane Fages, Pauline Gauthier, Josine Giraud, Anaïs Hubert, Anne Laure Lemaitre, Romain Lesne, Agnès Liard, Vincent Lictevout, Jean-Bernard Mis, Alessio Moro, Jean-Luc Nigoul, Frédéric Pacaud , Séverine Pastorelli, Florence Piedhault, Alexandra Pizetta, Bernard Poupin, Aurore Raynal, Angélique Roué, Ariane Pia Sagette, Audrey Seigner, Virginie Tardif, Amélie Villette.

Les données valorisées dans ce dossier ont été collectées grâce au dispositif Inosys-Réseaux d'élevage (avec le soutien financier du Ministère de l'agriculture (CasDAR) et de la Confédération Nationale de l'Elevage (CNE), aux socles régionaux et à la base de données COUPROD.

INOSYS – RÉSEAUX D'ELEVAGE
Un dispositif partenarial associant des éleveurs et des ingénieurs de l'Institut de l'Elevage et des Chambres d'agriculture pour produire des références sur les systèmes d'élevages.
Ce document a été élaboré avec le soutien financier du Ministère de l'Agriculture (CasDAR) et de la Confédération Nationale de l'Elevage (CNE). La responsabilité des financeurs ne saurait être engagée vis-à-vis des analyses et commentaires développés dans cette publication.

Avec la contribution financière du compte d'affectation spéciale développement agricole et rural CASDAR
MINISTÈRE DE L'AGRICULTURE ET DE L'ALIMENTATION
Confédération Nationale de l'Elevage CNE