



Les revenus des exploitations caprines 2020

Mieux qu'en 2019 pour les livreurs spécialisés, maintien chez la plupart des fromagers malgré le Covid

Institut de l'Élevage
GEB

Journée des partenaires Nouvelle Aquitaine et Pays de la Loire

Mai 2021



Estimation des revenus – méthode

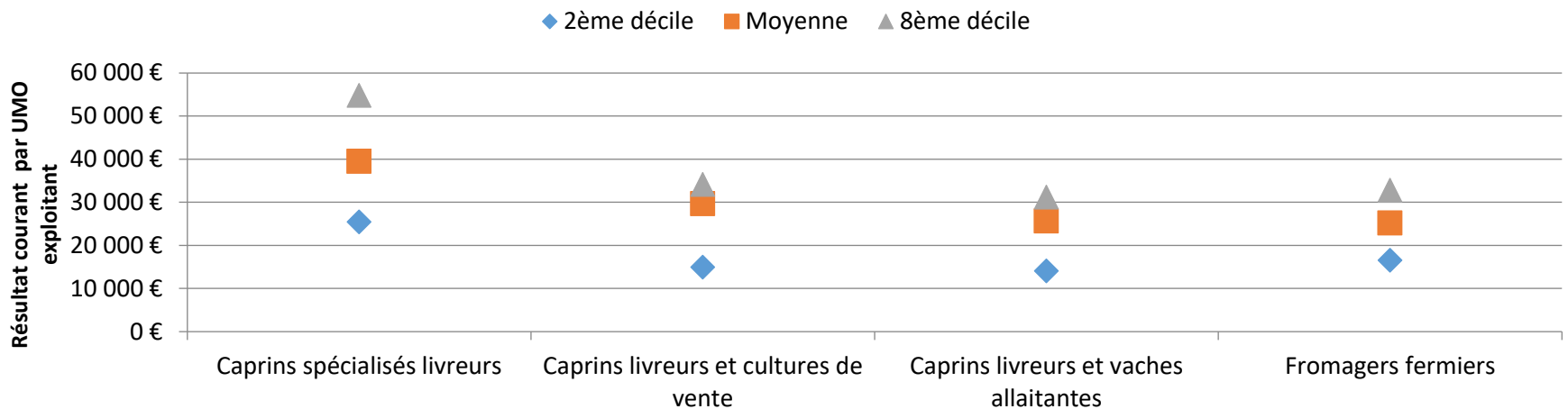
- **Hypothèses retenues**

- Prix du lait, +3,1%
- Prix des fromages, +1%
- Lait produit = 0 à +1%
- Baisse du prix des chevreaux, -40%
- Charges , Ipampa Lait de Chèvre +0,3%/2019,
- Hausse du prix de la paille et des frais de commercialisation chez les fromagers fermiers ,
- Evolution prix et rendements des cultures de vente d'après ARVALIS
- Evolution prix bovins viande d'après GEB - Idele

Estimation des revenus – Résultats

Grâce à l'atelier caprin, de +600 à + 2 800 € de résultat courant par UMO exploitant suivant les systèmes

Des écarts de écarts de revenu de 2 à 2,3 suivant les systèmes



Source : GEB-Institut de l'Élevage d'après Inosys Réseaux d'élevage

Livreurs spécialisés

Mieux qu'en 2019

39 500 €/UMO

De 25 500 à 54 800 €

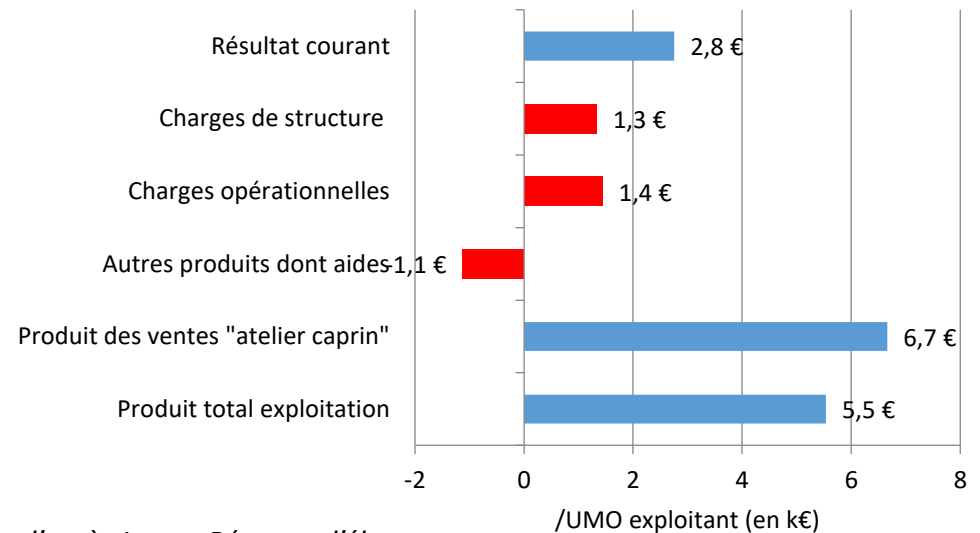


Crédit photo Studio des 2 Prairies - ANICAP

DONNÉES REPÈRES

- 2,2 UMO totales dont 1,5 UMO exploitant
- 58 ha de SAU dont 34 ha de SFP
- 355 chèvres et 320 500 litres de lait vendus

Evolution estimée des résultats économiques entre 2019 et 2020



Livreurs et cultures de vente

29 700 €/UMO

(De 15 000 à 34 200 €)

Une amélioration du revenu malgré les cultures de vente

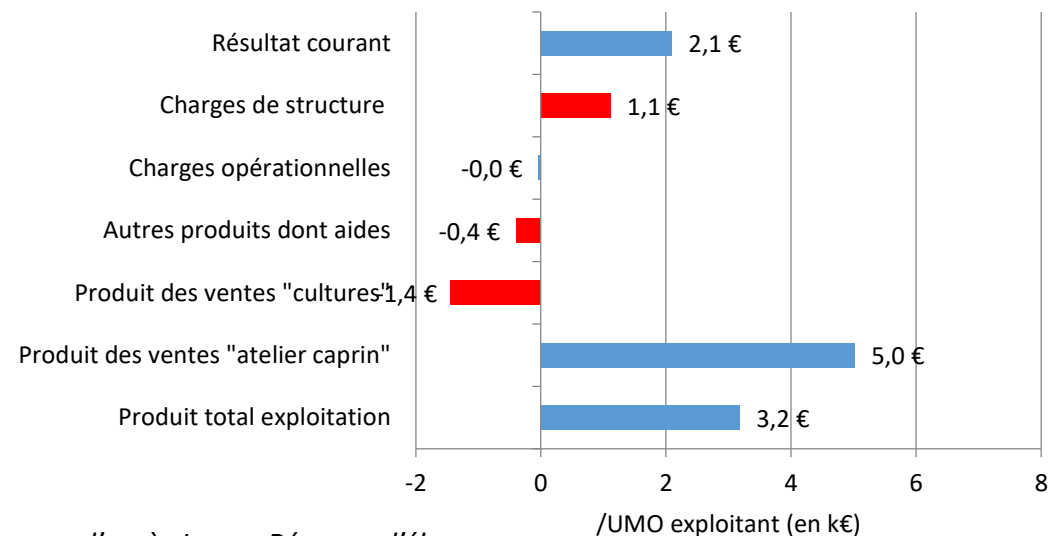


Crédit photo Studio des 2 Prairies - ANICAP

DONNÉES REPÈRES

- 3,5 UMO totales dont 2,5 UMO exploitant
- 198 ha de SAU dont 155 ha de cultures de vente
- 444 chèvres et 386 300 litres de lait vendus

Evolution estimée des résultats économiques entre 2019 et 2020



Livreurs et bovins viande

Le produit lait maintient le revenu

25 700 €/UMO

(De 14 100 à 31 200 €)

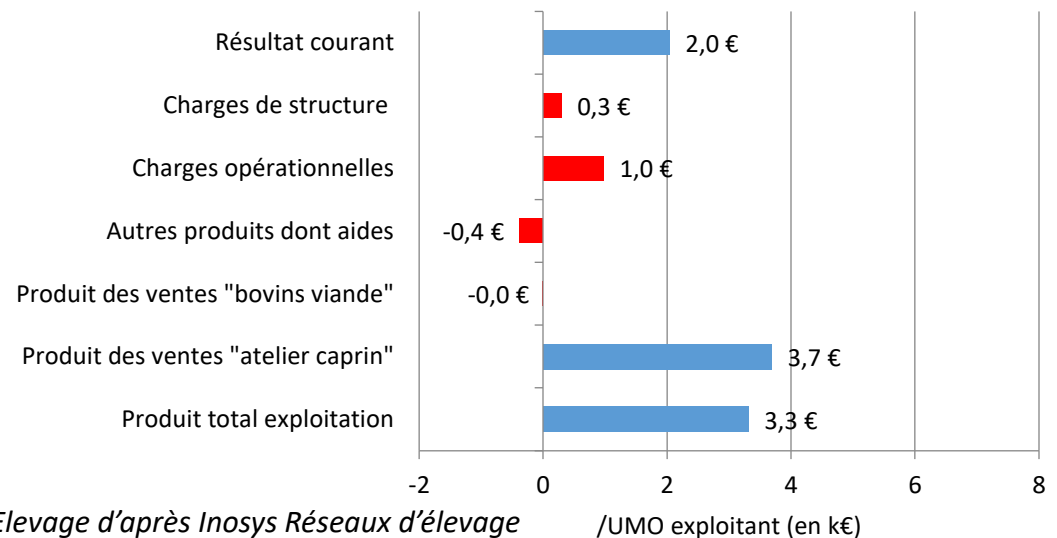


Crédit photo Studio des 2 Prairies - ANICAP

DONNÉES REPÈRES

- 2,4 UMO totales dont 2,1 UMO exploitant
- 100 ha de SAU dont 83 ha de SFP
- 334 chèvres et 316 000 litres de lait vendus
- 100 UGB viande dont 55 vaches allaitantes

Evolution estimée des résultats économiques entre 2019 et 2020



Source : GEB-Institut de l'Élevage d'après Inosys Réseaux d'élevage

/UMO exploitant (en k€)

Fromagers fermiers

Maintien du revenu pour la plupart malgré le Covid 19

25 200 €/UMO

De 16 600 à 32 800 €)

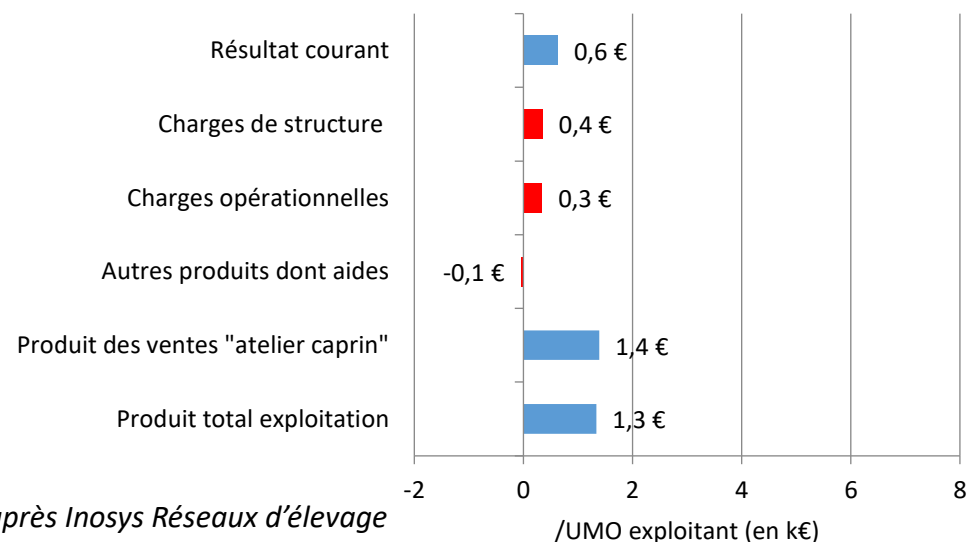


Crédit photo Studio des 2 Prairies - ANICAP

DONNÉES REPÈRES

- 2,9 UMO totales dont 1,8 UMO exploitant
- 32 ha de SAU dont 23 ha de SFP
- 97 chèvres et 69 800 litres de lait transformés et vendus (2€10 le litre)

Evolution estimée des résultats économiques entre 2019 et 2020



Perspectives 2021

Un prix du lait toujours bien orienté

1^{er} trimestre 2021 (2020) = 789 €/litres (757 €)

Source: Enquête Mensuelle Laitière

Mais des fourrages 2020 et un printemps 2021 qui pénalisent les performances

Et des charges en hausse

	Projection 2021	Rappel 2020
IPAMPA Lait de chèvre	+5,6%	+0,3%
Aliments achetés IPAMPA Lait de chèvre	+7,9%	+1,6%



Pour plus d'informations :

Maria Campos-Herrada

maria.camposherrada@idele.fr

Nicole Bossis

nicole.bossis@idele.fr

**La filière caprine a bien rebondi en 2020...
...de bon augure pour 2021 malgré la hausse
de l'aliment !**

- PRODUCTION DE LAIT ET DE VIANDE - Collecte relancée
- FABRICATIONS ET DÉBOUCHÉS - Un approvisionnement stable malgré l'envol de la collecte nationale
- RESULTATS DES EXPLOITATIONS - Rebond pour les livreurs spécialisés, maintien chez les fromagers malgré le Covid



Confédération
Nationale de l'Élevage
CNE

MINISTÈRE
DE L'AGRICULTURE
DU PÊCHEMENT
ET DE LA PÊCHE

MINISTÈRE
DE L'AGRICULTURE
DU PÊCHEMENT
ET DE LA PÊCHE



Les repères économiques en élevage caprin

Journée des partenaires du 31 mai 2021



Le dispositif Inosys Réseau d'élevage caprin en Nouvelle Aquitaine

- Une équipe de 11 techniciens sur Nouvelle Aquitaine, Pays de la Loire, Bretagne
- Chambres d'agriculture, France Conseil Elevage et Institut de l'Elevage
- 50 fermes en suivi, essentiellement en système livreur, 8 élevages en bio
- Des travaux thématiques en région et dans les projets nationaux

En région	Contribution au national
Synthèse coûts de production BIO Repères travail Guide fromagers fermiers (new)	Installation – transmission CASDAR ValCabri CapProtéines (new) Etude paille CNE (new)



Les bases de données mobilisées



• Résultats exploitation,

50 élevages



• Coûts de production (avec accord des partenaires),

130 ateliers



• Appui technique en partenariat avec France Conseil Elevage,

90 ateliers



La diversité des revenus sur la région - 2019

Livreurs Bretagne

182 800 I/UMO

Cout production = 895 €/1000 litres

Prix de revient = 817 €/1000 litres

27% élevages > 2 SMIC/UMO

Livreurs BIO NA/PDL/BZH

75 500 I/UMO

Cout production = 1 291 €/1000 litres

Prix de revient = 1 008 €/1000 litres

40% élevages > 2 SMIC/UMO



Livreurs Pays de la Loire

186 100 I/UMO

Cout production = 817 €/1000 litres

Prix de revient = 725 €/1000 litres

36% élevages > 2 SMIC/UMO

Livreurs Poitou Charentes

168 300 I/UMO

Cout production = 833 €/1000 litres

Prix de revient = 715 €/1000 litres

54% élevages > 2 SMIC/UMO

Livreurs Limousin

130 500 I/UMO

Cout production = 1 017 €/1000 litres

Prix de revient = 854 €/1000 litres

21% élevages > 2 SMIC/UMO

Les livrables

- Synthèse, cas types, estimation de revenu...
- Fiches repères par système à destination des éleveurs, des techniciens, des conseillers d'entreprise...
- Contribution à la journée des partenaires, interventions (CAPRINOV, journées installation, formations ...)
- Brochures, témoignages...

COLLECTION THEMATA



DE LA MISE EN PLACE D'UN ATELIER À LA COMMERCIALISATION DES FROMAGES DE CHÈVRE FERMILIERS EN RÉGION NOUVELLE-AQUITAINE, PAYS DE LA LOIRE ET BRETAGNE

NOUVELLE-AQUITAINE, PAYS DE LA LOIRE ET BRETAGNE

CAPRINS

DES ÉLEVEURS CAPRINS SPÉCIALISÉS EN PAYS DE LA LOIRE



Antoine, 29 ans
Vendeur installation en 2014

FORMATION

- 60% des 700 personnes.
- Formation de 2014 au centre de Loire, avec 10000€ de formation avec les éleveurs.

L'EXPLOITATION

- 12 chevre. Races à Fromage, Saanen, Naine, Lait (2017), Lait (2018).
- 12 chevre par chevre, 1200kg de lait par chevre.
- 120 kg de lait.
- 100 kg de lait.
- 100 kg de lait.
- 100 kg de lait.
- 100 kg de lait.
- 100 kg de lait.

BI C'EST À METRE

Le chevre de lait, destiné à la production de fromage, est un animal à cycle de lactation court. Il faut donc prévoir une période de repos de 30 jours après la mise bas. Le chevre de lait est un animal à cycle de lactation court. Il faut donc prévoir une période de repos de 30 jours après la mise bas. Le chevre de lait est un animal à cycle de lactation court. Il faut donc prévoir une période de repos de 30 jours après la mise bas.

Inosys
RÉSEAUX D'ÉLEVAGE



#EleveurCaprinDemain

Je calcule mon EBE prévisionnel et j'ai fixé mon objectif de revenu. Quel niveau d'investissements puis-je me permettre ?

Lait par chèvre	570 litres
Lait vendu	330 000 litres
Produit de l'atelier	269 000 €

Entre plaisir d'élevage et investissement, et performance par chèvre, trouver le bon équilibre.



NOUVELLE-AQUITAINE, PAYS DE LA LOIRE ET BRETAGNE

Exploitations caprines, Système « livreurs »

REPÈRES TECHNIQUES ET ÉCONOMIQUES 2019/2020
INOSYS-RÉSEAU D'ÉLEVAGE CAPRIN - RÉGION NOUVELLE-AQUITAINE, PAYS-DE-LA-LOIRE ET BRETAGNE



Cette fiche a été réalisée pour les éleveurs et leurs conseillers à partir des résultats des exploitations du Réseau caprin Nouvelle Aquitaine, Pays-de-la-Loire et Bretagne appartenant au système « livreurs ».

Dans ce groupe, certaines exploitations sont spécialisées. D'autres ont également un atelier fromages et/ou cultures de vente.

CARACTÉRISTIQUES STRUCTURELLES

	chèvres	chèvres	chèvres
UMO	2,7	1,6 - 5,7	
dont UMO exploitants	1,9	1,0 - 2,8	
dont UMO salariés	0,7	0,3 - 1,4	
Lot productif (ha)	333 300	180 700 - 480 000	
Nombre de chèvres	264	200 - 523	
Nombre UGB caprins	77	49 - 111	
Total UGB	100	39 - 142	
SAU (ha)	112	38 - 188	
dont cultures de vente	65	0 - 147	
dont SPF	48	18 - 75	
SAU/UMO totales (ha)	41	20 - 82	
Surface en déshéu	3	0 - 8	
Surface irriguée	13	0 - 43	

COLLECTION RÉFÉRENCES

Inosys
RÉSEAUX D'ÉLEVAGE

RESEAUX D'ÉLEVAGE

Pour en savoir plus

Voir les sites des Chambres d'Agriculture, le site de SEENOVIA et le site de l'Idede,

Vous pouvez accéder aux publications Inosys Réseaux d'élevage caprin sur le site de l'IDELE, rubrique Filière - Caprins

The screenshot shows the IDELE website interface. At the top, there is a search bar and navigation links. The main content area is titled 'CAPRIN' and features a large photo of goats in a field. To the right of the photo, there is a highlighted link for 'Résultats techniques et économiques - Cas-Types' with a red circle around it. Below the photo, there is a section for 'ACTUALITÉS'. The left sidebar contains a menu for 'AFFINER VOTRE SÉLECTION' with various content types and domains listed.