

En 2016, les vaches de boucherie produites dans le bassin proviennent de 4 870 élevages apporteurs qui représentent 75 % des détenteurs de vaches Blondes. 1/3 d'entre eux apporte 1 à 2 vaches de boucherie, 1/3 de 3 à 10 vaches. 73 % des vaches abattues proviennent d'élevages apportant plus de 10 vaches. Les gros élevages et ateliers d'engraissement représentent 12 % des élevages et apportent 48 % des vaches abattues.

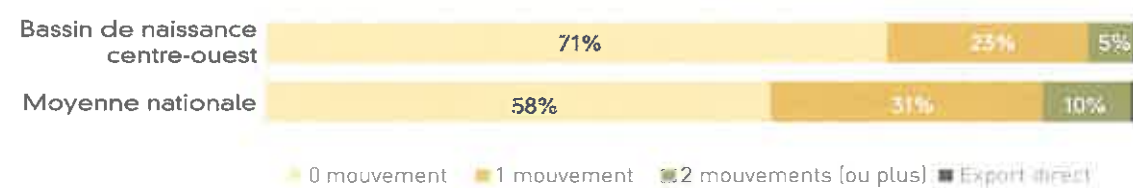
Le centre-ouest : 1^{er} bassin de production de vaches de boucherie Blonde d'Aquitaine depuis 2015

En 2016, 52 % des vaches Blondes abattues en France proviennent de ce bassin, et 43 % y sont nées (37 % en 2010). L'écart provient de l'activité des ateliers d'engraissement. La dynamique du bassin centre-ouest est traditionnellement tournée vers la finition des femelles avec notamment des filières chevilles bien identifiées.

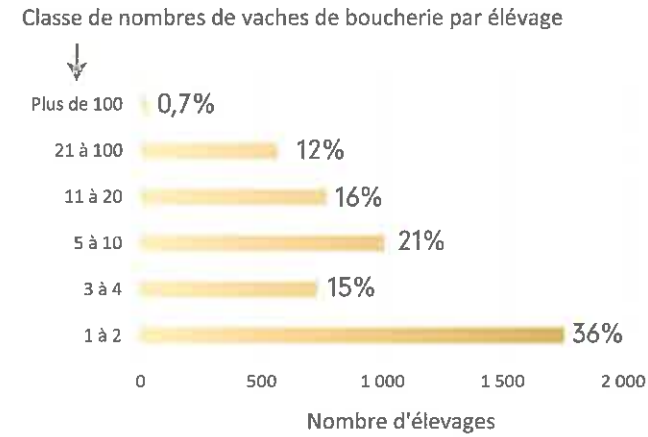
97 % des vaches nées dans le centre-ouest ne sortent pas du bassin avant l'abattage et elles représentent 79 % des vaches abattues dans le bassin. La plupart (72 % des 45 000 vaches nées dans le centre-ouest et abattues en 2016) ne changeant pas d'exploitation durant leur carrière. 20 % des vaches abattues proviennent du bassin sud-ouest. Ce sont des vaches maigres venant se faire engraisser. Mais la part d'embouche qui représentait plus d'1/4 de la production jusqu'en 2013 tend à diminuer depuis.

Un tiers des vaches finies dans le bassin centre-ouest est abattu dans leur département d'élevage. Comme dans les autres bassins, les sorties sont relativement bien réparties sur l'année, avec un léger creux en janvier et février.

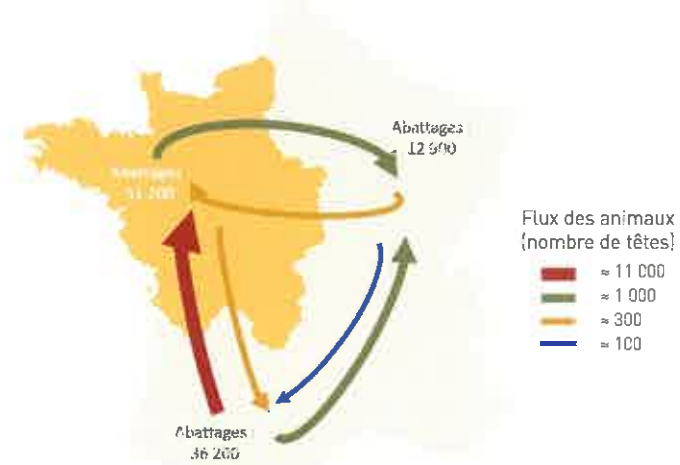
Nombre de mouvements (France) des vaches Blonde d'Aquitaine abattues selon leur bassin de naissance 2016 (Source : GEB-institut de l'Élevage, d'après SPIE et Normabev)



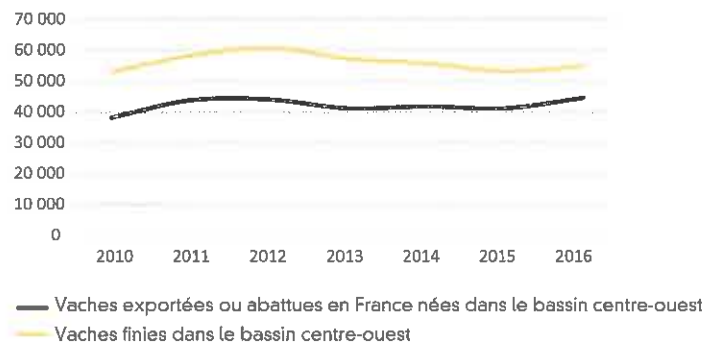
Distribution de taille des élevages apporteurs de vaches de boucherie



Flux des vaches Blonde d'Aquitaine abattues en 2016 selon leur bassin de naissance



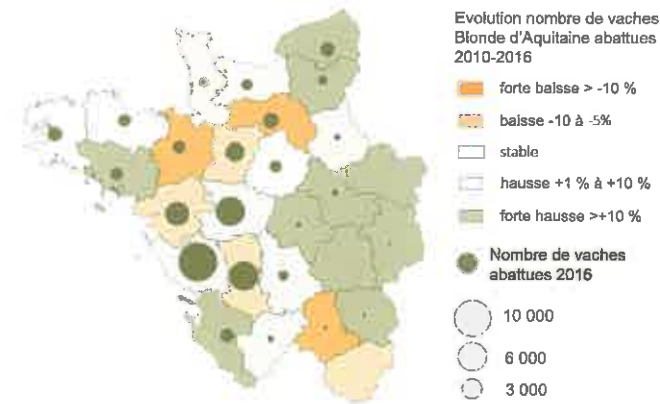
Effectifs d'abattage de vaches Blonde d'Aquitaine issues du bassin centre-ouest



LA PRODUCTION DE VACHES DE BOUCHERIE

En 2016, le Centre-Ouest est le 1^{er} bassin engraisseur de vaches de boucherie Blonde d'Aquitaine : 52 % des vaches abattues en France ou exportées sortent d'un élevage de la zone. La production a atteint un pic en 2014 (plus de 60 000 vaches engraisées) puis a baissé de près de 10 %, essentiellement lié à une baisse des flux depuis le sud-ouest pour alimenter les ateliers d'engraissement. L'effectif de vaches finies nées sur les exploitations du bassin a quant à lui augmenté de 16 % en 6 ans, expliqué par la décapitalisation des troupeaux allaitants.

Effectif 2016 des vaches Blonde d'Aquitaine du bassin centre-ouest abattues et évolution sur 10 ans



Des vaches jeunes bien conformées

6 ans ¾ est l'âge moyen d'abattage dans le bassin centre-ouest (81 mois). 53 % des vaches sont abattues à moins de 6 ans. 16 % des vaches ont plus de 9 ans. Hormis les effets des tensions des marchés qui peuvent faire varier d'1 mois, l'âge moyen à l'abattage n'évolue pas dans le temps.

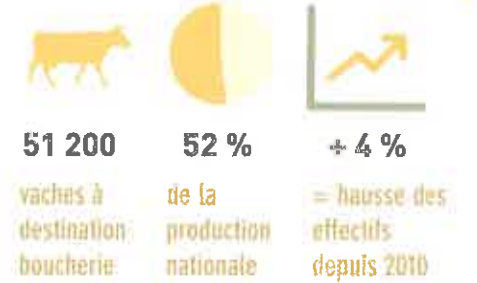
Améliorer l'homogénéité en poids et en conformation

70 % des vaches sont conformées U ou E (50 % dans les bassins sud-ouest et nord-est). On observe une amélioration remarquable de la conformation durant les 6 dernières années : elles étaient 60 % en 2010.

CHIFFRES CLÉS D'ABBATAGE 2016

Age	81 mois
Poids carcasse	494 kgc
Conformation	67 % U
Note de gras	3=

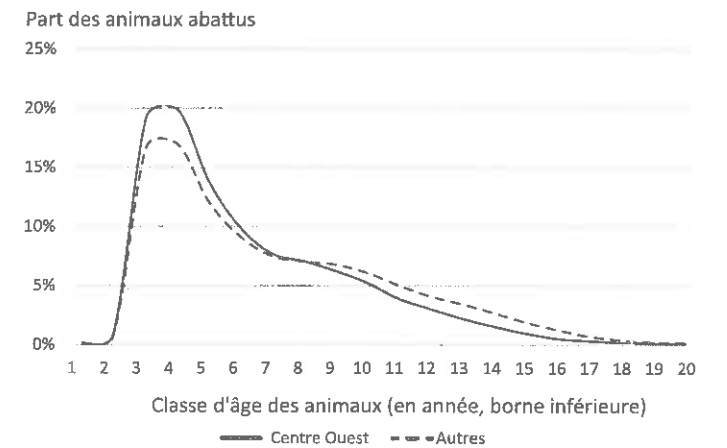
CHIFFRES CLÉS 2016



Les 5 principaux départements du bassin producteurs de vaches de boucherie Blonde d'Aquitaine

Département	Nb vaches 2016	Evolution 2016/2010
85	12 553	+ 8 %
49	7 200	+ 8 %
79	6 258	- 6 %
44	4 180	- 7 %
53	2 873	- 5 %

Age à l'abattage des vaches Blonde d'Aquitaine 2016 (Source : GEB-institut de l'Élevage, d'après SPIE et Normabev)



Alourdissement et conformation ont évolué ensemble

L'alourdissement des carcasses de 4 kg/an est général, sans accroître la variabilité sur les poids extrêmes.

14 % de carcasses sont trop légères, 6 % de carcasses sont quant à elles trop lourdes.

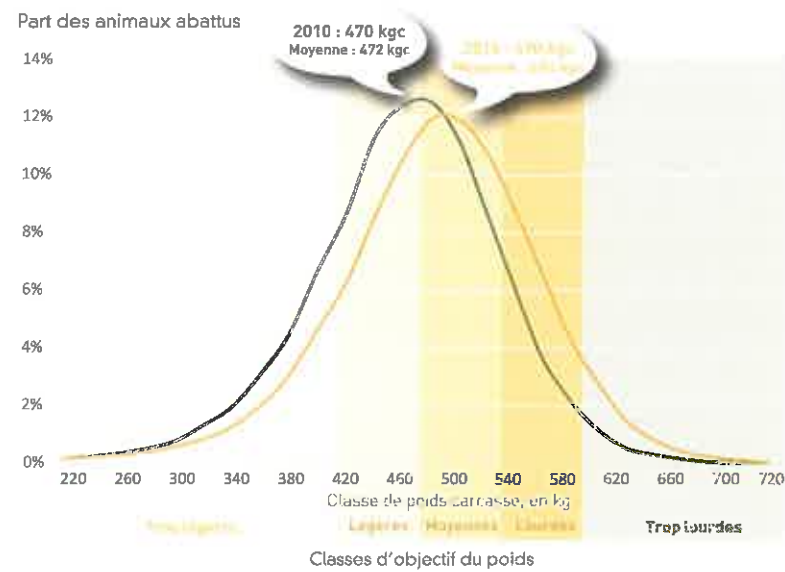
L'objectif de finition en gras (note 3 et plus) est atteint pour 99 % des vaches abattues.

38 % des carcasses produites ont la conformation et l'état de gras répondant à l'objectif de la race, pour un poids moyen de 536 kgc. Malgré une amélioration notable de la qualité en 6 ans, la majorité de la production se situe encore dans la plage de qualité moyenne, le cœur de gamme de la production de vaches de boucherie originaire du troupeau allaitant.

Sur la gamme de poids recherché (entre 420 et 600 kgc), 33 % de la production du bassin centre-ouest correspond aux objectifs commerciaux de la race. Entre 2010 et 2016, l'amélioration de la conformation accompagne l'alourdissement.

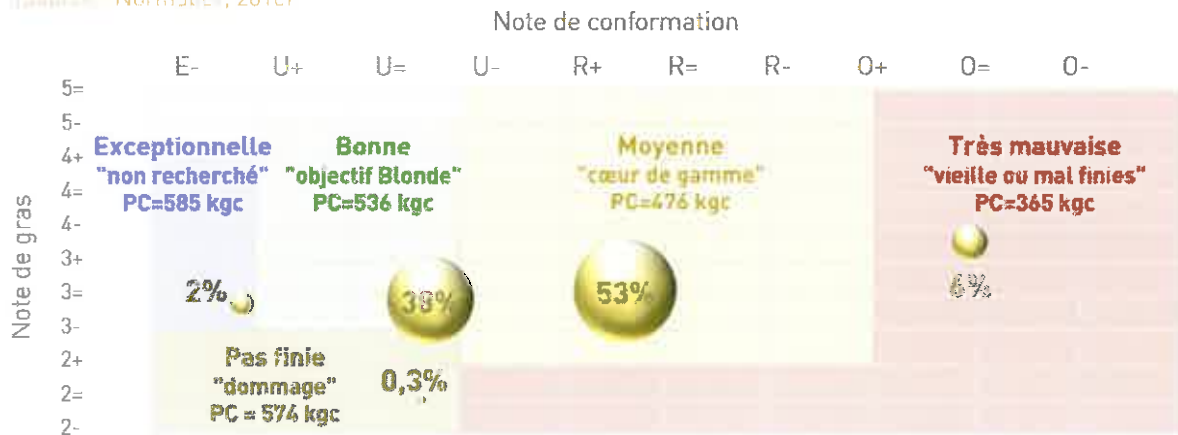
Distribution et poids carcasse des vaches Blonde d'Aquitaine 2010 et 2016

(Source : GEB-Institut de l'Élevage, SPIE et Normabev)



Positionnement des carcasses des vaches Blonde d'Aquitaine selon la conformation et le gras

(Source : Normabev, 2016)



Avis d'expert : « L'augmentation des poids de carcasse entraîne une certaine inadéquation aux attentes des marchés. Les carcasses lourdes ont plus d'argent, mais les durées d'engraissement avec des développements squelettiques (DS) supérieurs et des états début finition souvent plus maigres entraînent des durées d'engraissement plus longues. Cela engendre des coûts supplémentaires, à plus forte raison avec des rations sèches. Malheureusement, les prix de marchés ne semblent pas en capacité à répondre à cette augmentation des coûts. Ainsi, le ralentissement de la progression des poids et la maîtrise des coûts alimentaires nous semblent des axes à travailler. »

Le projet AFIVAQ est porté par France Blonde d'Aquitaine Sélection, Organisme de Sélection agréé, en partenariat avec l'Institut de l'Élevage, les chambres départementales d'Agriculture et Bovins croissance de la Région Nouvelle-Aquitaine, les organisations de producteurs, l'INRA et Bordeaux Science Agro. Il vient en complément du projet DÉFIBLONDE.

Rédaction : Pascal BISSON - CDA 79, Gaël BOUSSEAU - AEDS 79, Marion KENTZEL - Institut de l'Élevage. Avec la contribution de Sabine BAYLOCCQ - CDA 40, Thierry DELTOIR - CDA 64, Lignet CHAUBEAU - France Blonde d'Aquitaine Sélection, Marie BAZET et Marlène COURNARIE - EURALIS BOVINS, Stéphanie LAVIGNE - LUR BERRI. Traitement des données : Michel DOUGUET - Institut de l'Élevage. Maquette : Katia Brutat, Institut de l'Élevage. Créait photo : France Blonde d'Aquitaine Sélection. Document réalisé avec le soutien financier du Conseil Régional Nouvelle-Aquitaine et FranceAgriMer. Septembre 2018 - Réf. idela 0018 301 028 - ISBN : 978-2-36343-972-7



Description et caractérisation de l'offre de vaches de boucherie de race Blonde d'Aquitaine

DIAGNOSTIC FILIÈRE du BASSIN CENTRE-OUEST

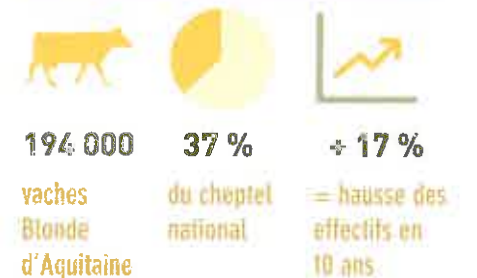


Ce diagnostic filière s'inscrit dans 2 projets partenariaux visant à l'amélioration des pratiques de finition des vaches Blondes d'Aquitaine : il constitue la photographie préalable à l'identification des enjeux techniques liés à la race selon son contexte de production. Les résultats s'appuient sur le traitement des données d'abattage de la base NORMABEV, en lien avec la BDNI pour certaines analyses.

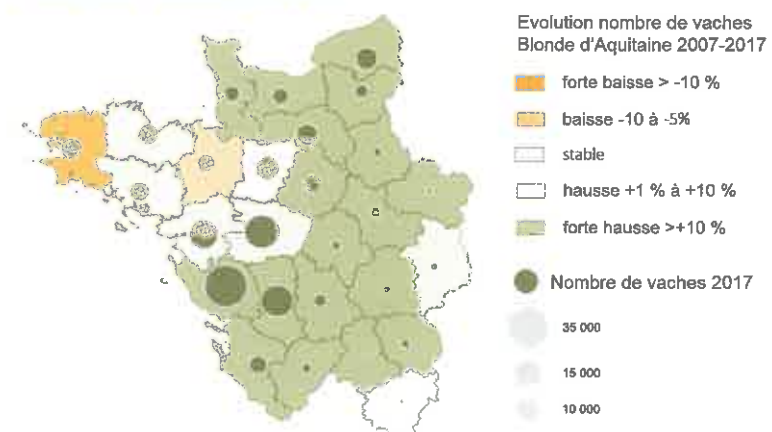
LA VACHE BLONDE D'AQUITAINE DU CENTRE-OUEST

En 2017, le bassin ouest compte 194 000 vaches allaitantes Blonde d'Aquitaine, ce qui représente un peu plus du tiers du cheptel national. En expansion dans ce bassin avec un pic de vaches entre 2011 et 2014 (autour de 204 000 vaches), le troupeau blond comme celui des autres races allaitantes a perdu 5 % de ses vaches depuis 2014, en lien avec la décapitalisation bovine allaitante. Le département de la Vendée détient 18 % des vaches blondes du bassin, Maine-et-Loire, Deux-Sèvres et Loire-Atlantique sont les 3 départements venant en suivant avec chacun 10 % des effectifs.

CHIFFRES CLÉS 2017



Effectif 2017 des vaches Blonde d'Aquitaine du bassin centre-ouest et évolution sur 10 ans



Des troupeaux moins spécialisés sur la race que dans le berceau d'origine

Le bassin se caractérise par des troupeaux de taille moyenne, 30 vaches blondes en moyenne chez 6 500 détenteurs en 2016, 42 % ayant plus de 20 vaches. Dans 1/3 des troupeaux détenant des blondes, les vaches de race Blonde représentent moins de 50 % des vaches allaitantes du troupeau. Dit autrement : 10 % des vaches blondes se trouvent dans des troupeaux bovins où la race Blonde d'Aquitaine n'est pas la race dominante du troupeau allaitant.